

KADECO®

WINTERGARTEN-
MARKISEN

HANDGEFERTIGT „MADE IN GERMANY“



WIR MACHEN MARKISEN BESSER

Gerade Wintergartenmarkise,
Modell 510 A

HANDGEFERTIGT
„MADE IN GERMANY“

DIE KADECO-PRODUKTWELT



Terrassenmarkisen



Freistehende Markisen



Wintergartenmarkisen



Senkrechtmarkisen

Die Auswahl einer perfekten Markise ist abhängig vom Einsatzort sowie Ihren individuellen funktionalen und optischen Anforderungen.

Deshalb sind KADECO Markisen die beste Wahl. Sie verbinden optimale Funktion mit innovativem Design. Qualität mit Manufakturcharakter hat bei KADECO eine lange Tradition - das ausgeprägte Know-how unserer Mitarbeiter, die präzise Fertigung am Standort Lübbbecke und unser hoher Anspruch an Kundenzufriedenheit sind Verpflichtung und Versprechen zugleich.



Gebogene Wintergartenmarkise,
Modell 510 B

KADECO MARKISEN: MASSGEFERTIGTE UNIKATE

Zusammen lachen, essen und feiern. Es sind die kleinen und großen Glücksmomente, die das Leben so wertvoll machen. Mit den maßgefertigten Markisen von KADECO genießt Du unbeschwerte Augenblicke an der frischen Luft – und machst Deine Terrasse zu Deinem persönlichen Outdoor-Lieblingsplatz.

Seit mehr als 30 Jahren schützt und verschönert KADECO das, was Du schätzt: Dein eigenes Zuhause und Deine Privatsphäre. Mit Wurzeln im innenliegenden Dekorationsbereich, etablierte sich das ostwestfälische Familienunternehmen als einer der führenden Anbieter im Sicht-, Blend- und Sonnenschutz im Innenbereich. 2006 wurde das Programm um erwilo Markisen erweitert. 2021 folgte das nächste Kapitel der Erfolgsgeschichte – und alle Produkte verschmolzen zu einer Marke: KADECO. Für innen wie auch für außen. Für Plissees und Insektenschutz wie auch für Markisen.

HANDGEFERTIGTE PRODUKTION

Die KADECO-Familie liebt, was sie tut und hat dabei immer ein Ziel vor Augen: Dir und Deinen Lieben mehr Freude zu schenken, mehr Lebensqualität und mehr Komfort. Um Deine Träume von einem schöneren Zuhause in die Realität umzusetzen, vereinen wir perfekte Handwerkskunst mit außergewöhnlicher Materialqualität. Damit Dir Deine Markise so lange wie möglich Freude schenkt, setzen wir bis ins kleinste Detail auf hochwertige Materialien wie pulverbeschichtetes Aluminium

und Edelstahl. Dank dieses besonderen Qualitätsanspruchs garantieren wir Dir eine enorme Beständigkeit und Lebensdauer Deiner Markise, die unsere speziellen Langzeittests immer wieder aufs Neue beweisen.

EINZIGARTIGE TUCHKOLLEKTIONEN

Wir von KADECO wissen: Der Zauber steckt im Detail – und das gilt für die Funktionalität Deiner Markise genauso wie für ihr Design. Mithilfe der riesigen Tuchauswahl sowie exklusiver Farben und Stoffe verwirklicht Du Deinen persönlichen Stil und setzt echte optische Akzente. Die liebevoll zusammengestellten und wunderschönen Tuchkollektionen unserer Kreativ-Teams begeistern mit feinen Farbnuancen und einem einzigartigen Gespür für Dein ganz persönliches Lebensgefühl. Um Deinen Platz im Freien in eine langlebige Wohlfühloase zu verwandeln, verwenden wir für Dein individuelles Markisentuch qualitativ hochwertige Spezialnähfäden, die allen Witterungseinflüssen wie Hitze, Sonnenlicht, Wind und Regen spielend leicht standhalten.


MASSANFERTIGUNG IN DER EIGENEN TUCHKONFEKTION

DIE SONNENARBEITER/INNEN VON KADECO

Mit umfangreichen handwerklichen Kenntnissen und modernsten Produktionsverfahren realisieren die KADECO Mitarbeiter Sonnenschutzsysteme der Spitzenklasse. Ob in der technischen Fertigung, der Pulverbeschichtung oder der Maßkonfektion von Markisentüchern. Hohe handwerkliche Präzision und großer

persönlicher Einsatz schaffen erstklassige Produkte. Diese werden mit geschultem Auge überprüft, bevor sie unser Haus verlassen. Jahrzehntelange Erfahrung und hochwertige Zutaten lassen jede KADECO Markise zu einer Maßanfertigung Handgefertigt „Made in Germany“ werden.

„WIR LIEBEN, WAS
WIR TUN – UND
SCHÜTZEN DAS,
WAS DU SCHÄTZT.“



Ulf Kattelmann,
geschäftsführender Gesellschafter von KADECO



Deine Sonnenschutzbeauftragten Renate Gebauer und Mustafa Karakus bei der Produktion unserer hochwertigen Sonnenschutzsysteme



WIR MACHEN GUTES BESSER

QUALITÄT AUS ÜBERZEUGUNG

Markisen von KADECO sind Produkte mit herausragender Funktionalität und erstklassigem Design. Sie sind maßgefertigte Lösungen, mit höchster Sorgfalt hergestellt.

KNOW-HOW UND MANUFAKTURCHARAKTER

Unseren Erfolg verdanken wir besonders unseren geschätzten Mitarbeitern, von denen einige bereits seit mehr als 20 Jahren für KADECO Markisen bauen. Ihre speziellen Handwerksfertigkeiten sind dabei der langjährigen Erfahrung und ihrem ausgeprägten Know-how geschuldet.

MODERNE PRODUKTION

Markisen von KADECO werden an unserem Stammsitz in Ostwestfalen gefertigt. Permanente Investitionen garantieren modernste Produktionsanlagen, optimale Prozesse und sorgfältige Verarbeitung.

SICHERHEIT



Die Prüfung erfolgt nach der europäischen Norm DIN EN 13561 für Windwiderstandsklasse 2 (WWK 2) bzw. WWK 3 bei ZIP-Senkrechtmarkisen. Die CE-Kennzeichnung bestätigt höchste Materialqualität und Funktionsicherheit.

MATERIAL

Erstklassige Materialien sind die Basis für unsere Qualitätsmarkisen. Dazu gehören z. B. gesenkgeschmiedete Armgelenke und Verbindungsteile aus rostfreiem Edelstahl.

BESTÄNDIGKEIT

Alle Komponenten erfüllen hohe Qualitäts-, Sicherheits- und Umweltstandards. Pulverbeschichtete Aluminiumprofile sorgen für eine zuverlässige Wind- und Wetterbeständigkeit.

TECHNIK

Komfort, Sicherheit, Energieeinsparung: unter diesen Aspekten bieten wir ausgereifte Markisentechnik an, z. B. Somfy-Funkmotorisierung, Wind- und Sonnensensoren.

5 JAHRE GARANTIE

**Die näheren Bestimmungen der Garantiebedingungen findest Du unter www.kadeco.de*



FARBVIELFALT

Neben Standardfarben kannst Du Sonderfarben aus der gesamten RAL-Palette wählen. Stimme die Markisenfarbe individuell auf Fassade und Fenster ab.

TUCHAUSWAHL

Die aktuelle Kollektion umfasst über 200 Markistentücher: von klassischen Block- und Multistreifen über Unifarben bis hin zu technischen Geweben in unterschiedlichen Transparenzgraden und Ausrüstungen.

KADECO-GARANTIE

Aus Überzeugung bieten wir Dir 5 Jahre Garantie auf alle KADECO-Markisen.

INNOVATION


Unser inhabergeführtes Familienunternehmen zeichnet sich durch konsequente Produktweiterentwicklung aus. So kannst Du Deine Markise zum Beispiel bequem mit dem Notebook, iPad oder Smartphone über das IO-Homecontrol-System von jedem Ort aus steuern.



Wind- und
Sonnensensoren

DIE KADECO PRODUKTWELT

KADECO



TERRASSENMARKISEN



FREISTEHENDE MARKISEN



WINTERGARTENMARKISEN



SENKRECHTMARKISEN



Für Dich gemacht

WINTERGARTENMARKISEN

Wintergartenmarkisen von KADECO schützen optimal vor Sonneneinstrahlung und halten die Innentemperatur auch im Sommer niedriger. Mach Deinen Wintergarten zu einem Ort, an dem Du gerne verweilst – das ganze Jahr.



GERADE ANLAGEN

Perfekt integriert: passend für Wintergärten, Glas- oder Terrassendächer.



GEBOGENE ANLAGEN

Individuelle Wintergartenkonstruktionen werden mit gebogenen Anlagen optimal vor Sonneneinstrahlung geschützt.



UNTERGLASMARKISEN

Bestens geschützt: ideal für Terrassendächer aus Glas.

Gebogene Wintergartenmarkise,
Modell 510 B

WOHNLICHE
ATMOSPHÄRE –
DAS GANZE JAHR!

EIGENSCHAFTEN SCHNELL ERKANNT




Gebogene Wintergartenmarkise,
Modell 510 B



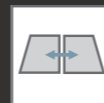
Maximale Breite Einzelanlage



Maximaler Ausfall



Eingerückte Führungsschienen



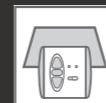
Maximale Breite bei Koppelung



Montage unter der Dachkonstruktion



Montage auf der Dachkonstruktion



Motorisierung



Funksteuerung



Optional in RAL-Sonderfarben



Gerade Wintergartenmarkise,
Modell 510 A

WINTERGARTENMARKISE 510 A


GERADE ANLAGE

Stabile Aluminiumprofile, starke Federpakete, ein besonders reißfestes und UV-beständiges Gurtband: Damit bietet die Wintergartenmarkise 510 A maximale Zuverlässigkeit auf waagerechten oder schrägen Glasflächen.



PRODUKTFEATURES

- + Optimale Tuchspannung
- + Leitrohr ab 350 cm Tuchausfall
- + Hochwertige Aluminiumprofile
- + Einfache Montage
- + Geräuscharmer Antrieb
- + Nahezu wartungsfreier Betrieb
- + Unterschiedliche Konsolen für individuelle Kasten- und Schienenbefestigungen
- + Somfy-Motorisierung inklusive
- + 5 Jahre KADECO-Garantie

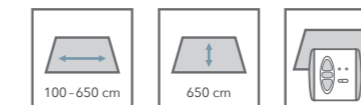


Gerade Führungsschiene



Geschlossener Kasten

OPTIONAL



WINTERGARTENMARKISE 510 B/C



GEBOGENE ANLAGE

Ob waagerechte, schräge oder senkrechte Flächen: Mit durchgehend gebogenen Führungsschienen bieten unsere Markisen Lösungen auch für außergewöhnlich gestaltete Wintergärten.




PRODUKTFEATURES

- + Optimale Tuchspannung
- + Hochwertige Aluminiumprofile
- + Einfache Montage
- + Geräuscharmer Antrieb
- + Tuchführung über stabile Umlenkrollen
- + Nahezu wartungsfreier Betrieb
- + Kopplung möglich
- + Somfy-Motorisierung inklusive
- + 5 Jahre KADECO-Garantie

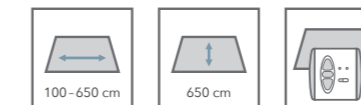


Die Führungsschienen sind in einem Segment gebogen.



Die Führungsschienen sind in mehreren Segmenten gebogen.

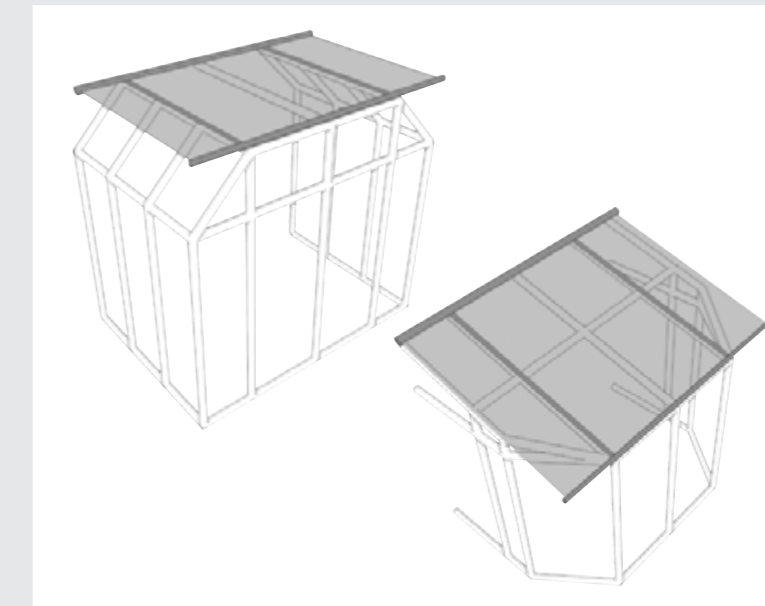
OPTIONAL



WINTERGARTENMARKISE 510 EF

EINGERÜCKTE
FÜHRUNGSSCHIENEN

Die 510 EF mit eingerückten Führungsschienen ist eine zuverlässige Lösung für Walmdachkonstruktionen. Durch ihren technischen Aufbau werden auch die schrägen Glasflächen beschattet.




PRODUKTFEATURES

- + Optimale Tuchspannung
- + Leitrohr ab 350 cm Ausfall
- + Hochwertige Aluminiumprofile
- + Einfache Montage
- + Geräuscharmer Antrieb
- + Nahezu wartungsfreier Betrieb
- + Somfy-Motorisierung inklusive
- + 5 Jahre KADECO-Garantie

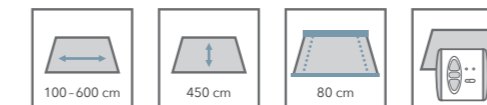


Geschlossener Kasten



Schiene mit Konsole

OPTIONAL



ÜBERGLAS-/UNTERGLASMARKISE 520/525

ÜBER- ODER UNTERGLAS

Eine Markise – zwei Einsatzbereiche: über oder unter dem Glasdach. Beide Versionen sind sowohl für moderne Kaldächer als auch für Wintergärten geeignet.

Die 520 kann mit einem Ausfall von 600 cm und einer maximalen Breite von 500 cm große Flächen beschatten.

Unter Glas bleibt die 525 auch im ausgefahrenen Zustand wettergeschützt.



PRODUKTFEATURES

- + Große Abmessungen auch ohne Tuchleitrohr
- + Kompakte Form, modernes Design
- + Geringer Montageaufwand
- + Montage mit wenigen Befestigungspunkten
- + Somfy-Motorisierung inklusive
- + 5 Jahre KADECO-Garantie

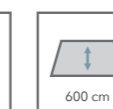
OPTIONAL



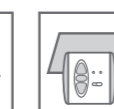
Modell 520



Modell 525



600 cm



Modell 520



Modell 520




Modell 525

DIE ECKDATEN IM ÜBERBLICK

| MODELL | ÜBERGLASMARKISE | | | | | UNTERGLASMARKISE |
|--|-----------------|-------|-------|--------|-----|------------------|
| | 510 A | 510 B | 510 C | 510 EF | 520 | 525 |
|  Breite minimal (cm) | 100 | 100 | 100 | 100 | 150 | 150 |
| Breite maximal (cm) | 650 | 650 | 650 | 600 | 500 | 600 |
| Breite maximal 2-wellig (cm) | 1.000 | 1.000 | 1.000 | - | - | - |
|  Kopplung mehrerer Anlagen | + | + | + | - | - | - |
|  Ausfall maximal (cm) | 650 | 650 | 650 | 450 | 600 | 600 |
|  Überstehende Führungsschiene maximal (cm) | 120 | 120 | 120 | 120 | 120 | - |
|  Eingerückte Führungsschiene maximal (cm) | - | - | - | 80 | - | - |
| Schutzdach/-kasten | ✓ | ✓ | ✓ | ✓ | ✓ | ✓ |
|  Montage auf Dachkonstruktion | + | + | + | + | + | - |
|  Montage unter Dachkonstruktion | - | - | - | - | - | + |
|  Motorisierung | ✓ | ✓ | ✓ | ✓ | ✓ | ✓ |
|  Funksteuerung | + | + | + | + | + | + |
|  RAL-Sonderfarben | + | + | + | + | + | + |

✓ Standard + Optional gegen Mehrpreis - Nicht lieferbar


MARKISENPROFILE



A

GERADE AUSFÜHRUNG - WINTERGARTENMARKISE 510 A

Die Führungsschienen bestehen aus einem stabilen, ovalen Aluminiumprofil mit einer Nut zur Tuchbefestigung. Der geschlossene Kasten schützt das Tuch vor Witterungseinflüssen.



B

GEBOGENE AUSFÜHRUNG - WINTERGARTENMARKISE 510 B

Die Führungsschienen sind in einem Segment gebogen. Umlenkrollen aus hochwertigem Polyamid sowie ein Auflaufschutz sorgen für einen besonders ruhigen Lauf des Ausfallprofils.



C

GEBOGENE AUSFÜHRUNG - WINTERGARTENMARKISE 510 C


Die Führungsschienen sind in zwei Segmenten gebogen. Umlenkrollen aus hochwertigem Polyamid sowie ein Auflaufschutz sorgen für einen besonders ruhigen Lauf des Ausfallprofils.



EF

EINGERÜCKTE FÜHRUNGSSCHIENEN - WINTERGARTENMARKISE 510 EF

Eingerückte Führungsschienen sind eine effektive Lösung für Walmdach-Wintergärten. Durch den technischen Aufbau werden auch schräge Glasflächen beschattet.



GERADE UNTER- ODER ÜBERGLASFÜHRUNG - ÜBERGLAS-/UNTERGLASMARKISE 520/525

Die geraden Führungsschienen bestehen aus einem stabilen Aluminiumprofil. Der geschlossene Kasten schützt das Tuch vor Witterungseinflüssen bei Überglas-Montage.



FARBEN UND ATMOSPHERE

Die Farbe des Markisentuches ist nicht nur ein wichtiges Gestaltungselement.

Sie beeinflusst sowohl das Terrassenklima unter der Markise als auch Schattenwirkung, Wärme-, Sonnen- und UV-Schutz. Wie diese Faktoren wirken, zeigt die nebenstehende Tabelle.



| FARBE | LEUCHTKRAFT | UV-SCHUTZ |
|------------|-------------|-----------|
| Weiß | ★ ★ ★ ★ | ★ ★ |
| Beige | ★ ★ ★ | ★ ★ ★ |
| Gelb | ★ ★ ★ | ★ ★ ★ |
| Rot | ★ ★ | ★ ★ ★ |
| Grün | ★ ★ | ★ ★ ★ ★ |
| Dunkelgrün | ★ | ★ ★ ★ ★ |
| Blau | ★ ★ | ★ ★ ★ ★ |
| Dunkelblau | ★ | ★ ★ ★ ★ |
| Grau | ★ ★ | ★ ★ ★ |
| Schwarz | ★ | ★ ★ ★ ★ |

★ gering | ★★★★★ sehr hoch

SONNE UND SCHATTEN AUF DER HAUT

Markisen sind als UV-Schutz optimal, da sie bei Verwendung geeigneter Materialien vor zu intensiver Strahlung schützen.

Die Höhe des UV-Schutzfaktors (UPF) gibt an, um wie viel länger du Dich geschützt unter der Markise im Vergleich zu direkter Sonneneinstrahlung aufhalten kannst.



Der „Ultraviolet Protection Factor“ (UPF) gibt an, wie hoch der UV-Schutzfaktor von Textilien ist. Der UPF ist abhängig von Material und Farbe der Textilien.

HAUTTYP

| HAUTTYP | REAKTIONEN DER UNGESCHÜTZTEN HAUT AUF 30 MINUTEN Besonnung im Juni | EIGENSCHUTZZEIT DER HAUT in Minuten | EIGENSCHUTZZEIT DURCH DIE MARKISE MIT SCHUTZFAKOR IN MINUTEN | | | |
|--|---|--|--|------------|-------------|-------------|
| | | | 30 | 40 | 60 | 80 |
| 1 Haut: auffallend hell, blass Sommersprossen: stark Haare: rötlich Augen: grün, blau, selten braun | Immer schwer und schmerzhafter Sonnenbrand, keine Bräunung | 5 - 10 | 150 - 300 | 200 - 400 | 300 - 600 | 400 - 800 |
| 2 Haut: etwas dunkler als Typ 1 Sommersprossen: selten Haare: blond bis braun Augen: blau, grün, grau | Meistens schwer und schmerzhafter Sonnenbrand, kaum Bräunung | 10 - 20 | 300 - 600 | 400 - 800 | 600 - 1200 | 800 - 1600 |
| 3 Haut: hellbraun Sommersprossen: keine Haare: dunkelblond, braun Augen: grau, braun | Selten und mäßiger Sonnenbrand, gute Bräunung | 20 - 30 | 600 - 900 | 800 - 1200 | 1200 - 1800 | 1600 - 2400 |
| 4 Haut: braun Sommersprossen: keine Haare: dunkelbraun, schwarz Augen: dunkel | Kaum Sonnenbrand, schnelle und tiefe Bräunung | ca. 45 | ca. 1350 | ca. 1800 | ca. 2700 | ca. 3600 |
| 5 Haut: dunkelbraun bis schwarz Sommersprossen: keine Haare: dunkelbraun, schwarz Augen: dunkel | Kaum Sonnenbrand, schnelle und tiefe Bräunung | 60 - 90 | 1800 - 2700 | ca. 2400 | ca. 3600 | ca. 4800 |

DIE KADECO TUCHAUSWAHL

Die umfangreiche Kollektion beinhaltet unterschiedliche Gewebe in interessanten Dessins und Farben. Die Wahl des Stoffes und der Farbe wirkt sich auf die Transparenz und die Optik Deines Sonnenschutzes aus. Lass Dich daher von Deinem KADECO Fachhändler beraten.



13540



12054



13542



12123



13540



12054



13542



12123

ACRYL - DER KLASSIKER

KADECO-Acryltücher bestehen zu 100 % aus einem spinndüsengefärbten Garn.

Hochwertige Farbpigmente werden im Produktionsprozess direkt in die Faser eingebettet, wodurch ein besonders farbechtes und widerstandsfähiges Gewebe mit einem textilen Charakter entsteht.

Acryltücher haben sich seit Jahrzehnten für Markisen bewährt; sie sind farbecht, schmutzabweisend und UV-beständig.



12108



12526



12577



15532



13548



15524



12539



15534

POLYESTER & TECHNISCHE GEWEBE



POLYESTER - STARKES GEWEBE


Unser Polyestergewebe ist ein spinndüsengefärbtes, besonders UV-resistentes Material, das etwas dünner und leichter als ein normales Markisengewebe aus Acryl ist. Durch das gute Rückstellverhalten neigen diese Tücher nicht so schnell zu Überdehnungen und zeichnen sich durch ein geringeres Faltenbild aus.

Auch für freistehende Markisen, Terrassenmarkisen und Fenstermarkisen sind Polyestertücher hervorragend geeignet.

REFLECT® - HITZESCHUTZ DURCH REFLEKTION

Reflect® sind Markisentücher aus 100 % spinndüsengefärbtem Acryl, die mit einer witterungsbeständigen Beschichtung ergänzt werden. Dadurch entsteht eine hoch reflektierende Oberfläche, die die Wärmeenergie bis zu viermal besser abblockt als herkömmliche Tücher. Das Resultat: kühlere Räume und niedrigere Energiekosten für Klimaanlage.

In der perforierten Ausführung wird durch einen gleichmäßigen Lochdurchmesser eine gute Durchsicht von drinnen bei bester Sicht- und Blendschutzwirkung von außen erzielt.



POLYESTER & TECHNISCHE GEWEBE



ALL WEATHER – MEHR ALS NUR TEXTILER SONNEN- SCHUTZ

All Weather-Markisentücher werden einseitig acrylatbeschichtet, um eine höhere Wasserdruckbeständigkeit von 800 mm Wassersäule zu erreichen.

So bietet das Acryltuch sowohl Schutz vor Sonnenstrahlen als auch leichtem Regen und behält seinen textilen Charakter bei.

PRÉCONTRAINT® – BEI SONNENSCHEN UND REGEN

Précontraint® ist ein Polyestergewebe, das beidseitig PVC-beschichtet und lackiert ist.

Die UV-beständige Beschichtung vermindert das Durchhängen des Gewebes und macht es zugleich 100 % wasserdicht.

Es weist eine hohe Widerstandsfähigkeit gegenüber mechanischer Beanspruchung auf und ist schwer entflammbar (B1 nach DIN 4102). Übrigens: Die glatte Oberfläche eignet sich besonders für den Aufdruck von Werbebotschaften.



ZAHLREICHE OPTIONEN FÜR MEHR KOMFORT

ANTRIEB

KADECO Markisen werden standardmäßig motorisiert für die Bedienung über einen Wandschalter geliefert. Optional ist eine Funksteuerung oder je nach Modell eine manuelle Kurbelbedienung erhältlich.

ANSTEUERUNG

Motorisierte Varianten können wahlweise über einen Schalter oder eine Funkfernbedienung angesteuert werden.

WIND- UND SONNENWÄCHTER

Wie von selbst fährt die Markise bei Sonne aus. Bei stärkerem Wind fährt sie automatisch wieder ein – ein wichtiger Schutz- und Sicherheitsaspekt.

FUNK-WINDSENSOR

Die perfekte Ergänzung zum Funkmotor: Der im Ausfallprofil unsichtbar integrierte Sensor schützt Deine Markise automatisch vor Beschädigungen durch starken Wind.

FUNK-SONNENSENSOR

Der Sonnensensor fährt bei intensiver Sonneneinstrahlung die Markise automatisch aus. So bleiben Innenräume optimal geschützt.

BELEUCHTUNG

Mit einer harmonischen Beleuchtung erlebst Du gemütliche Abendstunden unter Deiner Markise. Die Leuchten sind einfach zu installieren und können auch nachgerüstet werden.

HEIZSTRAHLER

Die Design-Wärmestrahler von KADECO wandeln besonders effizient Energie in Wärme um. Durch die kurzwellige Infrarotstrahlung sind die Heizstrahler weit aus effektiver und energiesparender als gasbetriebene Heizpilze oder elektrische Wärmestrahler. So versprühst Du eine angenehme Sofortwärme direkt beim Einschalten.



TECHNOLOGIE DER ZUKUNFT

INNOVATIVE TECHNIK

Mit der intelligenten Haustechnik von Somfy kannst Du Deine Markisen mit dem Smartphone steuern – ganz egal, wo Du Dich befindest.

STEUERUNG ÜBER APP

Mit der Tahoma-App lassen sich neben der Markise weitere Produkte in Deiner Haustechnik ansteuern.

ZUVERLÄSSIGE ANZEIGE

Das Besondere an dieser Technik ist die in Echtzeit erfolgende Rückmeldung. So siehst Du über die App exakt, ob Deine Markise ein- oder ausgefahren ist.

INDIVIDUELLE SZENARIEN

Über verschiedene Szenarien lassen sich Markisen, Licht und Rollläden zeitlich unterschiedlich einstellen, so dass Dein Haus auch bei Deiner Abwesenheit immer bewohnt wirkt – ein wichtiger Schutz gegen Einbrecher.

FLEXIBLE ABLÄUFE

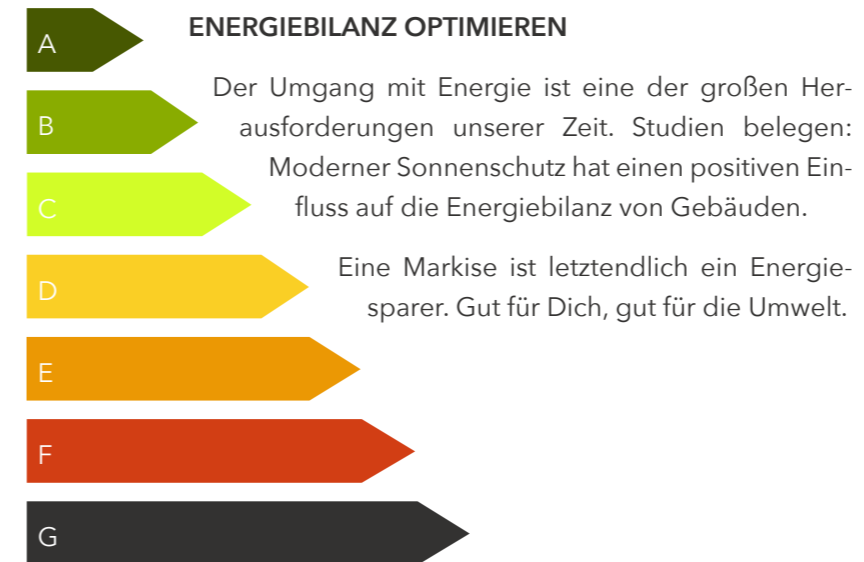
Die Markisen-Position kannst Du zeitabhängig oder flexibel nach dem Sonnenstand ausrichten.



EFFIZIENZ - ERSPARNIS - KLIMASCHUTZ



Für Dich gemacht



KÜHL-ENERGIE SPAREN

Zunehmend werden Klimaanlage in Privathäusern und Bürogebäuden installiert. Eine kostspielige Entwicklung mit großen Auswirkungen auf den Energieverbrauch. Eine Markise hält Sonne und Hitze von Deinen Räumen fern.

HEIZ-ENERGIE VERRINGERN

An kalten sonnigen Tagen können die Strahlen der Sonne genutzt werden, um Innenräume zu erwärmen. Die intelligente Steuerung von Markisen unterstützt diesen Effekt.

SONNENLICHT NUTZEN

Eine automatische Steuerung der Markise reduziert den Bedarf an künstlichem Licht.

MARKISEN AUTOMATISIEREN

Wind- und Sonnensensoren reagieren in Echtzeit auf Wetterveränderungen, wodurch Deine Markise bei jeder Witterung bestmöglich positioniert ist.

Zeitschaltuhren steuern Deine Markise automatisch und erhöhen den Sicherheitsaspekt, falls niemand zu Hause ist.

KADECO®



TERRASSENMARKISEN



FREISTEHENDE MARKISEN



WINTERGARTENMARKISEN



SENKRECHTMARKISEN

